



CHOICE DESK

T-fot – T-foot

Monteringsanvisning – Assembly instruction

Date:
2022-12-02
Nr:
00530277-A


T-fot

T-foot

Ingående detaljer



Skivfäste
Mounting bracket




Ben
Leg

Fästelement


A



B



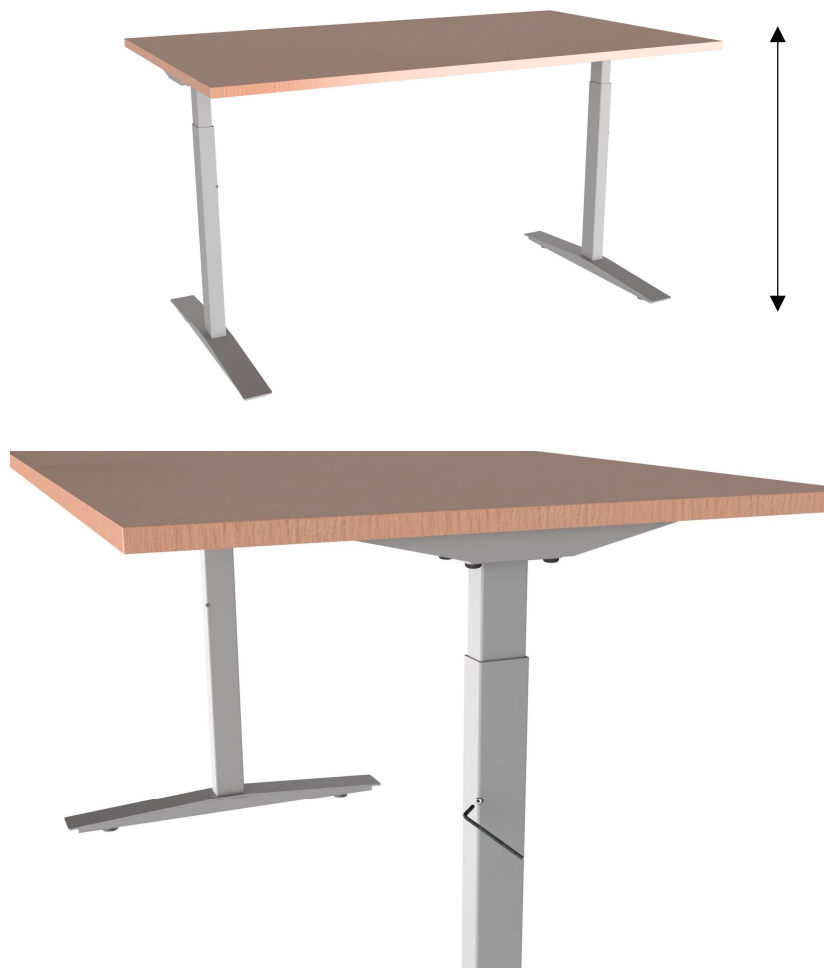
Måttet X är flexibelt för skivor upp till längd 1590 mm. Efter det styr sargens längd placeringen på skivfästet.
The dimension X is flexible tables with maximum length of 1590 mm. After that, the length of the beam controls the placement of the bracket.



Montera skivfästena i skivan med 10 st skruvar (A) per fäste.
Mount the brackets on the table top with 10 screws (A) per bracket.



Montera benen i skivfästena med 4 st skruvar (B) per skivfäste.
Mount the legs on the mounting brackets with 4 screws (B) per bracket.



Avsluta med att justera bordet till önskad sitthöjd (rekommenderad 710-730 mm) med hjälp av benförlängaren och medföljande insexnyckel. Benet är ställbart mellan 680-760 mm.
Finish by adjusting the table to the desired seat height (recommended 710-730 mm) using the leg extender and supplied hex key. The leg is adjustable between 680-760 mm.



Vid behov kan fotens ställfötter justeras för att bordet ska stå rakt.
If necessary, the adjustable feet can be adjusted so the table standing straight.