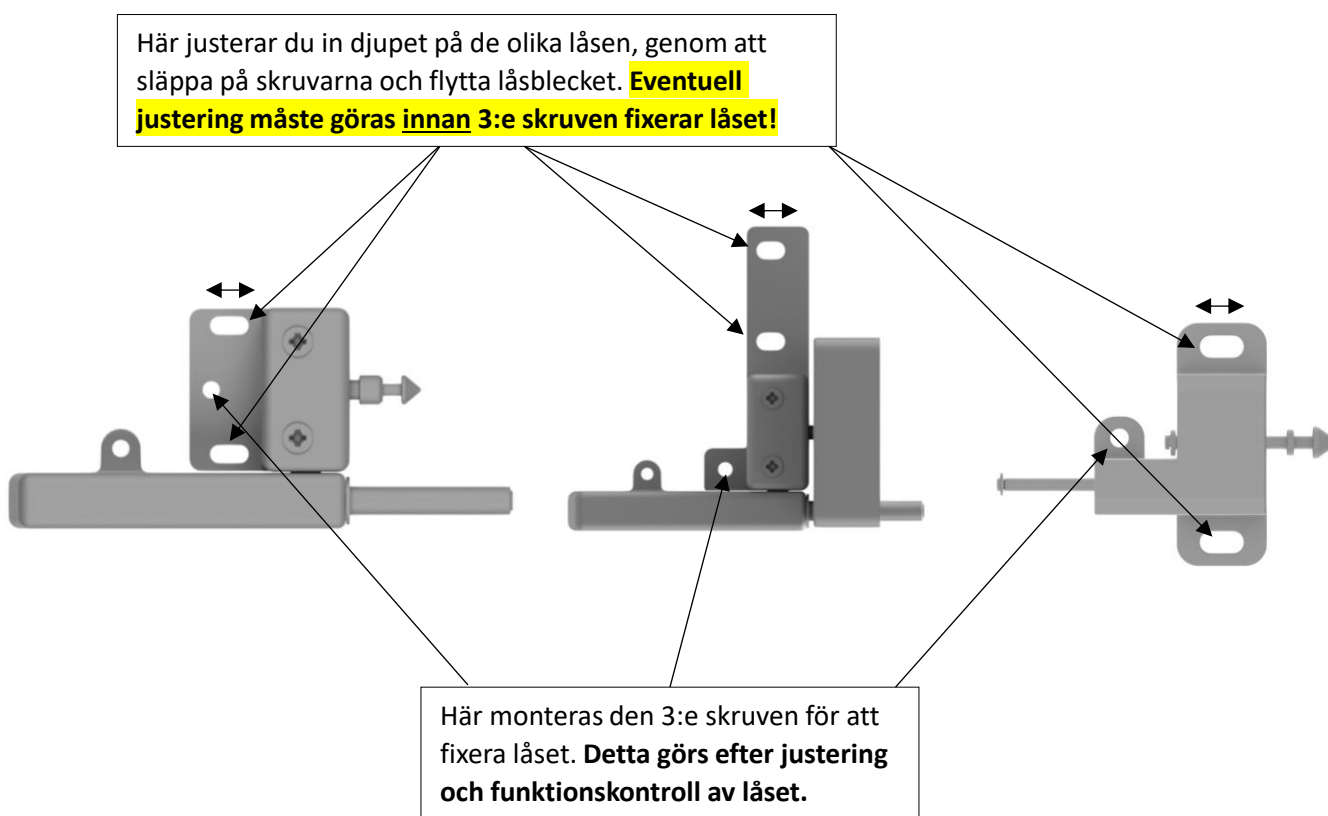


**Viktigt! Denna justering måste göras på plats hos kund.**

### Slagdörrar

När förvaringen och luckorna är injusterade i korrekt läge och låset fungerar tillfredsställande, **måste** en 3:e skruv (medföljer leverans) monteras i låsblecket för att säkra låsbleckets placering.

Om inte detta utförs är risken stor att låsblecket kan flyttas ur sitt läge, vilket orsakar att låset inte längre fungerar tillfredsställande.

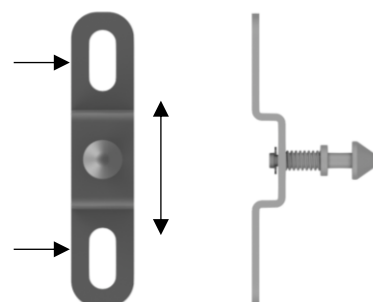


### Skjuddörrar

En höjjustering av låsblecket kan även behövas på skjuddörrar.

På skjuddörrar finns dock ingen fixering med 3:e skruv, men **låset ska alltid kontrolleras** och vid behov justeras in **i samband med montering hos kund.**

Här justerar du in höjden, genom att släppa på skruvarna och flytta låsblecket.

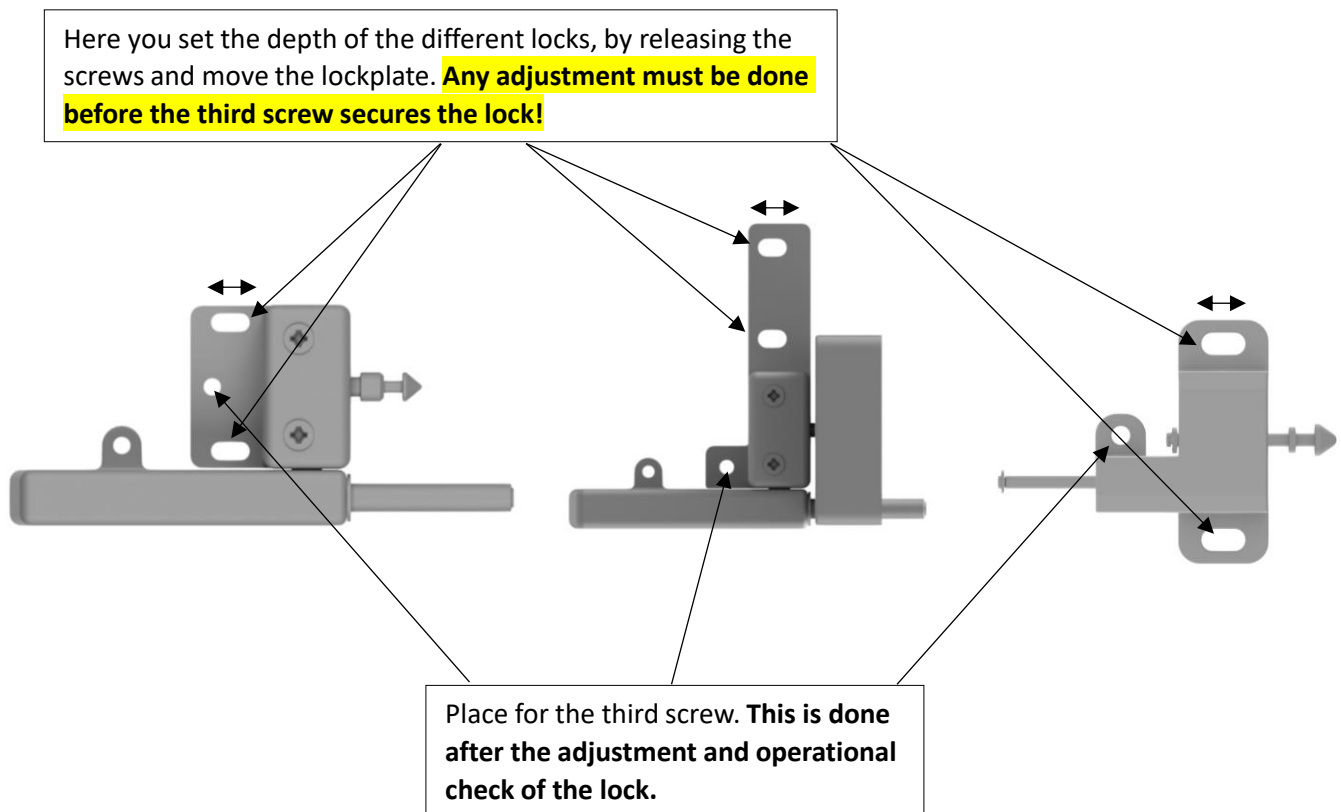


**Important! This adjustment must be done on site at customer.**

### Swing doors

When the storage and doors are adjusted in the correct position, a third screw (attached in delivery) **has to be** mounted in the lockplate to secure the position.

If this is not done there is a risk that the lockplate is moving out of position, and causing the lock to not working satisfactorily.



### Sliding doors

A height adjustment of the lockplate may be needed on the sliding doors.

To sliding doors there is no third screw to secure, but **the lock should always be checked** and, when needed, adjusted on site at customer.

Here you adjust the height, by releasing the screws and move the lockplate.

